

Seçim Özel

23 HAZİRAN 2019 İSTANBUL BÜYÜKŞEHİR BELEDİYE BAŞKANLIĞI SEÇİMİ ARAŞTIRMASI

20 HAZİRAN 2019



Bu raporda yapılan değerlendirmeye veri kaynağı sağlayan saha araştırması, 17-19 Haziran tarihleri arasında İstanbul çapında 1.500 kişi ile, bilgisayar destekli telefon görüşmesi (CATI) yöntemiyle yapılmıştır. Araştırma %95 güven aralığında, +/- %2,53 doğruluk payında sonuçlar üretmiştir.

Bu araştırma İstanbul Ekonomi Araştırma'nın özkaynaklarıyla finanse edilmiştir.

YORUM

İstanbul Ekonomi Araştırma olarak 31 Mart öncesi ve sonrası bir seri nicel ve nitel araştırma yaparak, seçmen davranışını etkileyen unsurları ölçümlemeye ve seçim sonuçlarına etkisini hesaplamaya çalıştık. Bu süreç içerisinde sonuçların bir kısmını kamuoyu ile paylaştık. Seçim öncesi bu son raporumuzda 31 Mart sonrası gelişmelerin seçmen davranışına etkisini ve nihai seçim tahminimizi paylaşıyoruz. Seçim sonuçlarının Türkiye için hayırlı olmasını dileriz.

23 Haziran Pazar günü yaklaşık 9 milyon İstanbul seçmeni İstanbul Büyükşehir Belediye Başkanı'nı seçmek üzere tekrar sandığa gidecek. Kuşkusuz, 31 Mart yerel seçimlerinde seçmen davranışına etki eden birincil sebep ekonomik durumdaki kötüleşme olmuştur. Ağustos 2018'de başlayan kur krizinin ardından artan enflasyonun gıda fiyatları üzerindeki etkisi ve Ocak 2019 itibarıyla %14,7 seviyesine ulaşan işsizlik hane halkını çok yakından etkilerken, ekonominin seçmenin karar verme sürecinde birincil öneme sahip olmasına sebep olmuştur.

Bu raporun veri kaynağını oluşturan, 17-19 Haziran tarihleri arasında İstanbul çapında 1.500 kişi ile, bilgisayar destekli telefon görüşmesi (CATI) yöntemiyle, gerçekleştirdiğimiz araştırmanın sonuçlarına göre, kararsızlar dağıtıldığında iki aday arasındaki farkın Ekrem İmamoğlu lehine 5 puan olduğu değerlendirilmektedir. İstanbul Ekonomi Araştırma'nın, 23 Haziran 2019 İstanbul tekrar seçimleri için resmi oy oranı tahmini Ekrem İmamoğlu için %52,11 ve Binali Yıldırım için %47'dir. Saadet Partisi adayı Necdet Gökçınar'ın oy oranının %0,84 olduğu değerlendirilmektedir.

Bu sonuca etki eden iki temel dinamik olmuştur. Birincisi Ekrem İmamoğlu, 31 Mart sonrası muhalefet seçmenini birleştirmede, Binali Yıldırım'ın kendi seçmenini birleştirmesine kıyasla daha başarılı olmuştur. 24 Haziran'da CHP'ye oy veren seçmenin %93'ü 23 Haziran günü Ekrem İmamoğlu'na oy vereceğini ifade etmiştir. Muhalefet partilerinin seçmenleri arasında 24 Haziran'da HDP'ye oy veren seçmenin %92'si ve İYİ Parti'ye oy veren seçmenin %97'si Ekrem İmamoğlu'nu destekleyeceğini ifade etmiştir. 24 Haziran - 31 Mart mukayesesi yapıldığında aynı oran CHP, İYİ Parti ve HDP seçmeni için sırasıyla %92, %95 ve %85'dir. Buna karşılık 24 Haziran'da hem AK Parti'ye hem de MHP'ye oy veren seçmenin %78'i 23 Haziran'da Binali Yıldırım'a oy vereceğini ifade etmiştir. 24 Haziran - 31 Mart mukayesesi yapıldığında aynı oran AK Parti ve MHP seçmeni için sırasıyla %81,5 ve %82'dir.

İkinci dinamik ise Türkiye'de uzun zamandır görülmeyen bloklar arası oy geçişkenliğinin bu seçimde yaşanacak olmasıdır. AK Parti seçmeninin %11'i ve MHP seçmeninin %15'i 23 Haziran'da Ekrem İmamoğlu'nu destekleyeceğini belirtmiştir. Öte yandan, 31 Mart seçimlerinde Binali Yıldırım'a oy verdiği söyleyenlerin %4'ü, 23 Haziran'da Ekrem İmamoğlu'na oy vereceğini ifade etmiştir.

YORUM

İki temel dinamiğin ortaya çıkmasında, üç farklı unsurun rolü olduğu değerlendirilmektedir. Birincisi YSK kararının adaletsizliği yönünde oluşan seçmen görüşüdür. 31 Mart'ta Binali Yıldırım'a oy verenlerin %22'si YSK kararını adaletsiz bulduğunu ifade etmiştir. Buna ek olarak, 31 Mart'ta Binali Yıldırım'a oy verdiğini ifade edip 23 Haziran'da Ekrem İmamoğlu'nu destekleyeceğini belirten seçmenini %92'si YSK kararının adil olmadığı görüşündedir. Bu bulgular, YSK kararının Binali Yıldırım'ın seçmenleri arasında oy verme kararını değiştiren bir etkisi olduğunu göstermektedir.

İkinci unsur olarak ekonominin seçmen kararı üzerinde önemli bir rol oynamaya devam ettiği değerlendirilmektedir. 31 Mart'ta Binali Yıldırım'a oy verenler arasında 23 Haziran'da Ekrem İmamoğlu'na oy vereceğini belirten her on kişiden altısı, son 3 ayda ailesinden birinin işini kaybettiğini söylemektedir. Aynı oran Binali Yıldırım'a desteğini sürdüreceğini ifade eden seçmen arasında %29'dur. Bu sonuç, işsizliğin AK Partili seçmen nezdinde belirleyici bir etken olduğuna işaret etmektedir. Ekonomi ile bağlantılı olarak Ekrem İmamoğlu'nun yönetimde israfı ilgili yaptığı açıklamaların Binali Yıldırım'a oy veren seçmenin %18'i tarafından inandırıcı bulunduğu değerlendirilmektedir.

Son olarak katılımcılara geçtiğimiz haftanın önemli konularından olan iki aday arasındaki televizyon münazarası hakkında düşünceleri sorulmuştur. Sonuçlar münazaranın seçmen tercihinde bir değişikliğe sebep olmadığını göstermekle beraber, adayların tartışmada gösterdikleri performansın kendi seçmenleri tarafından beğenildiğini, rakip aday seçmenleri tarafından ise beğenilmediğini ortaya koymaktadır.

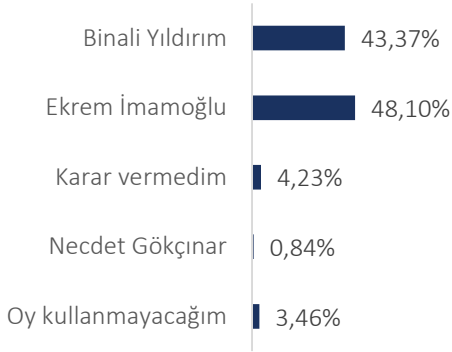
ARAŐTIRMA SONUÇLARI

İSTANBUL EKONOMİ ARAŐTIRMA

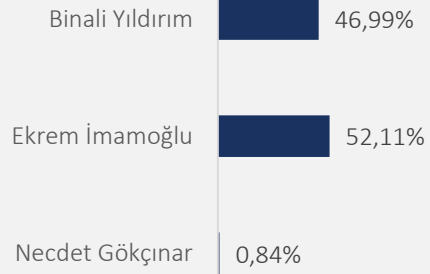
23 HAZİRAN 2019 OY TERCİHLERİ VE SEÇİM TAHMİNİMİZ

23 Haziran'da hangi adaya oy vermeyi düşünüyorsunuz?

Kararsızlar dağılımdan önce sonuçlar

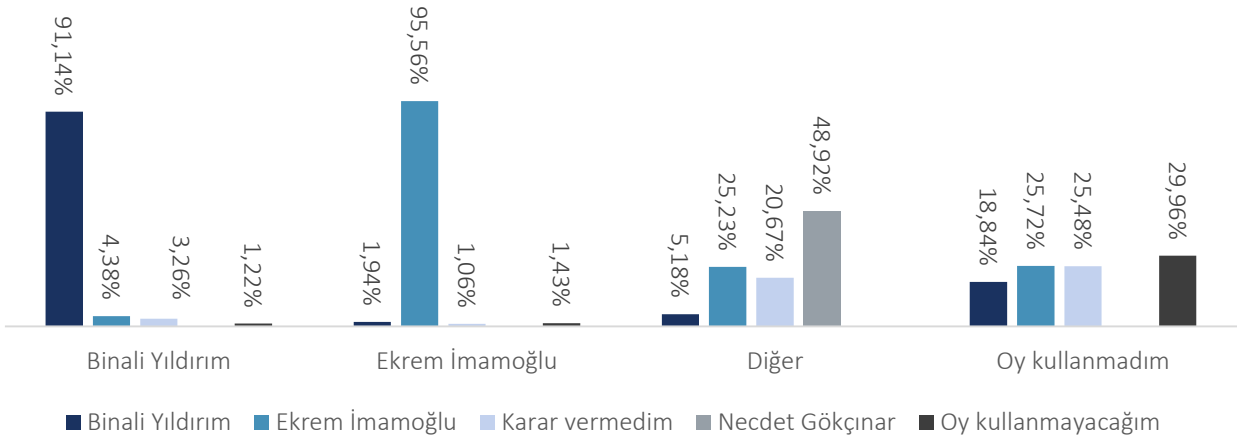


Kararsızlar dağıtıldıktan sonra sonuçlar



**İstanbul Ekonomi Araştırma
seçim tahminidir**

23 Haziran'da hangi adaya oy vermeyi düşünüyorsunuz? (31 Mart oy tercihine göre dağılım)



23 Haziran'da hangi adaya oy vermeyi düşünüyorsunuz?

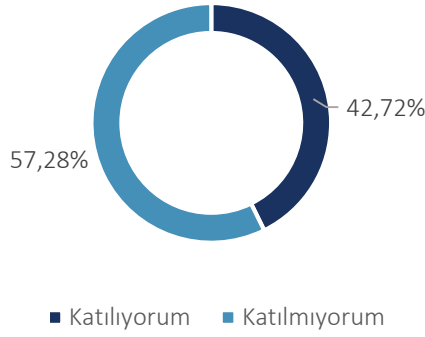
24 Haziran 2018 Genel Seçimlerinde hangi siyasi partiye oy verdiniz?	Binali Yıldırım	Ekrem İmamoğlu	Karar vermedim	Necdet Gökçınar	Oy kullanmayacağım
Ak Parti	%78,44	%11,31	%7,11		%3,14
CHP	%1,80	%92,70	%1,65		%3,86
MHP	%78,82	%15,09	%0,87		%5,22
HDP	%0,84	%92,33	%5,09		%1,74
İyi Parti	%0,83	%97,40	%0,77		%1,00
Saadet Partisi	%14,25	%34,90		%50,85	
Diğer	%32,01	%36,37	%10,56		%21,06
Oy kullanmadım		%66,77	%5,85		%27,38

31 Mart Yerel Seçimlerinde hangi adaya oy verdiniz?

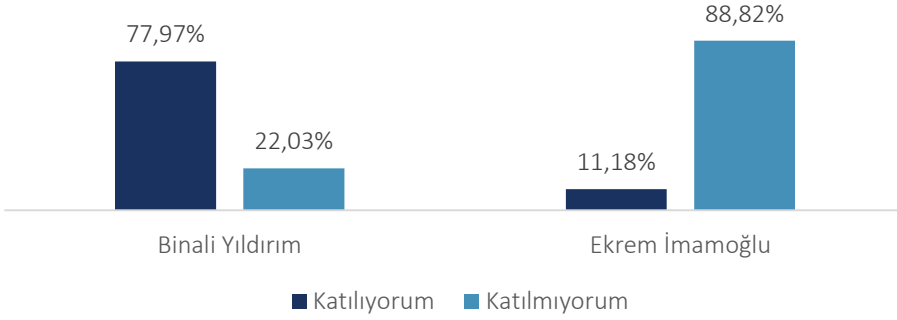
24 Haziran 2018 Genel Seçimlerinde hangi siyasi partiye oy verdiniz?	Binali Yıldırım	Ekrem İmamoğlu	Oy kullanmadım	Diğer	Oy kullanmayacağım
Ak Parti	%81,52	%8,87	%8,81	%0,81	%3,14
CHP	%0,84	%92,24	%5,96	%0,97	%3,86
MHP	%82,18	%13,14	%4,68	%0,00	%5,22
HDP	%2,59	%85,39	%12,02	%0,00	%1,74
İyi Parti	%0,83	%95,08	%3,25	%0,83	%1,00
Saadet Partisi	%7,36	%30,26		%62,38	
Diğer	%57,13	%12,58	%30,29		%21,06
Oy kullanmadım		%72,62	%27,38		%27,38

YÜKSEK SEÇİM KURULU SEÇİM YENİLEME KARARI

«Yüksek Seçim Kurulu seçimi tekrar etmekle adaletli bir karar verdi»



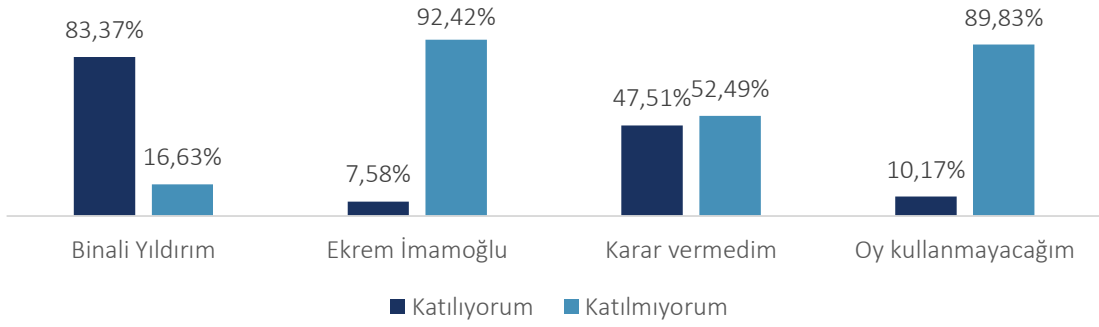
«Yüksek Seçim Kurulu seçimi tekrar etmekle adaletli bir karar verdi»
(31 Mart oy tercihine göre dağılım)



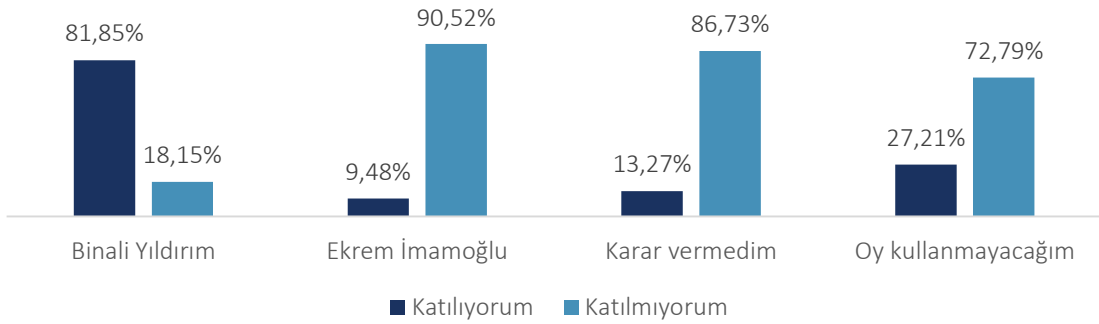
YÜKSEK SEÇİM KURULU SEÇİM YENİLEME KARARI

«Yüksek Seçim Kurulu seçimi tekrar etmekle adaletli bir karar verdi» x
23 Haziran'da hangi adaya oy vermeyi düşünüyorsunuz?

31 Mart 2019 Yerel Seçimlerinde Binali Yıldırım'a oy veren katılımcıların görüşleri

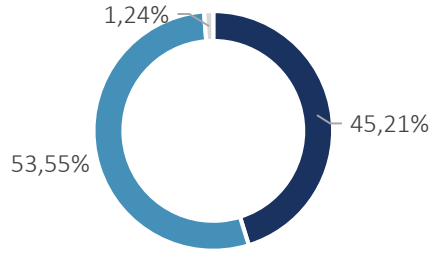


31 Mart 2019 Yerel Seçimlerinde Ekrem İmamoğlu'na oy veren katılımcıların görüşleri



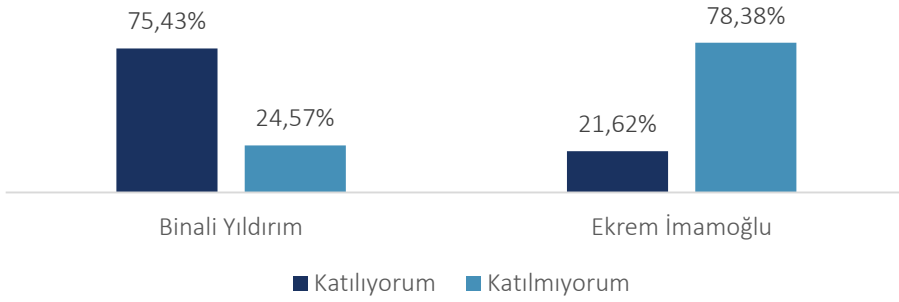
EKONOMİ

«Bu yılın sonuna kadar ekonomimizin düzeleceğini düşünüyorum»



■ Katılıyorum ■ Katılmıyorum ■ Kararsızım

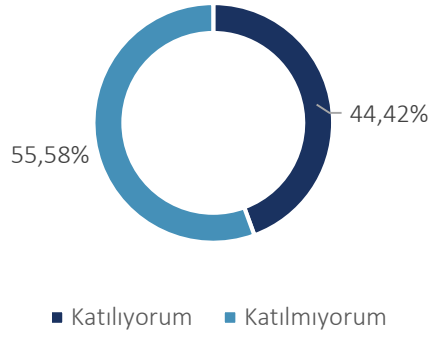
«Bu yılın sonuna kadar ekonomimizin düzeleceğini düşünüyorum»
(23 Haziran oy tercihine göre dağılım)



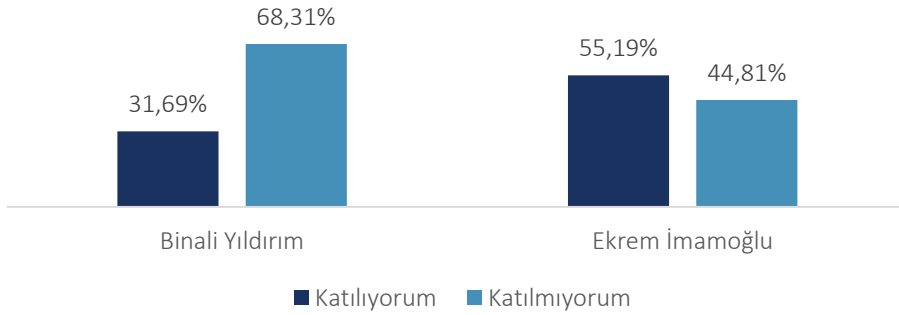
■ Katılıyorum ■ Katılmıyorum

İŞSİZLİK

«Son 3 ayda aile üyelerim arasında işsiz kalan oldu»



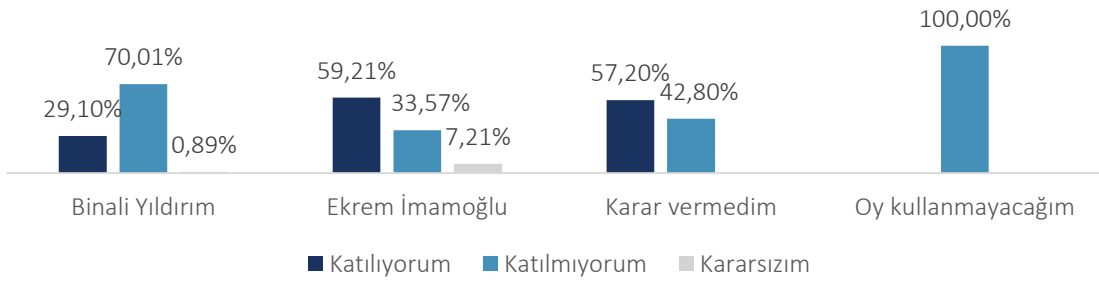
«Son 3 ayda aile üyelerim arasında işsiz kalan oldu»
(31 Mart oy tercihine göre dağılım)



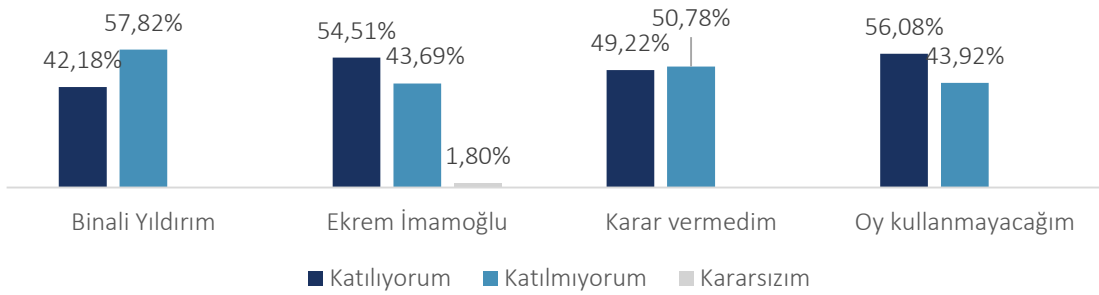
İŞSİZLİK

«Son 3 ayda aile üyelerim arasında işsiz kalan oldu» x
23 Haziran'da hangi adaya oy vermeyi düşünüyorsunuz?

31 Mart 2019 Yerel Seçimlerinde Binali Yıldırım'a oy veren katılımcıların görüşleri

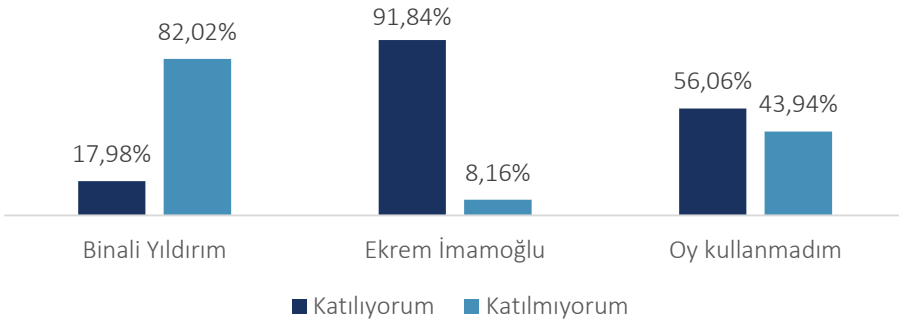


31 Mart 2019 Yerel Seçimlerinde Ekrem İmamoğlu'na oy veren katılımcıların görüşleri

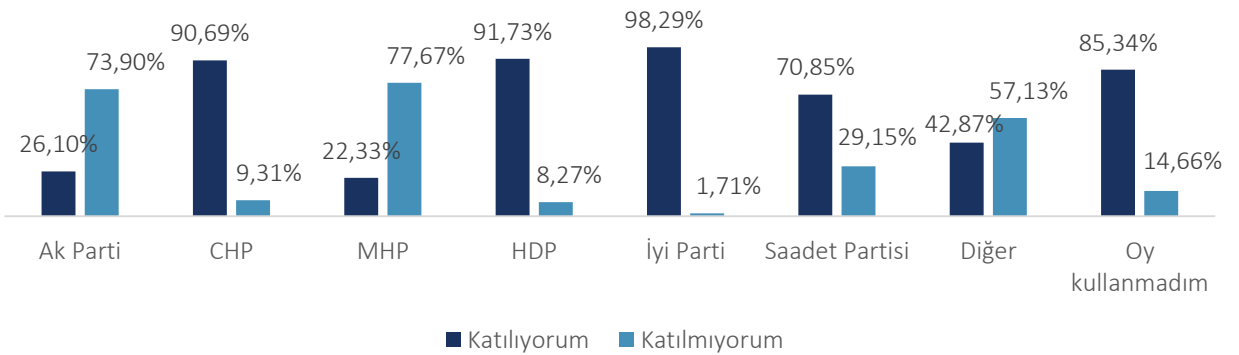


EKREM İMAMOĞLU'NUN İSTANBUL BÜYÜKŞEHİR BELEDİYESİNDE İSRAF AÇIKLAMALARI

«Ekrem İmamoğlu'nun İstanbul Büyükşehir Belediyesinde israf açıklamalarını inandırıcı buluyorum» (31 Mart oy tercihine göre dağılım)

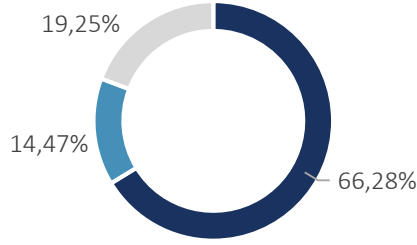


«Ekrem İmamoğlu'nun İstanbul Büyükşehir Belediyesinde israf açıklamalarını inandırıcı buluyorum» (24 Haziran oy tercihine göre dağılım)



16 HAZİRAN BİNALİ YILDIRIM – EKREM İMAMOĞLU CANLI YAYIN TARTIŞMASI

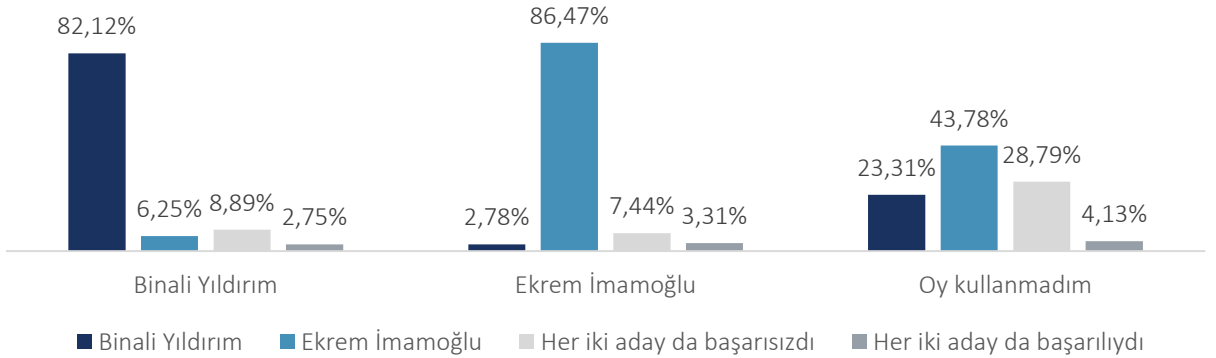
16 Haziran Pazar akşamı Binali Yıldırım – Ekrem İmamoğlu tartışmasını izlediniz mi?



■ Evet, tamamını izledim ■ Bir süre izledim ■ Hayır, izlemedim

Hangi adayın tartışma performansını daha başarılı buldunuz?
(31 Mart oy tercihine göre dağılım)

Sadece tartışmayı izleyen katılımcılara sorulmuştur

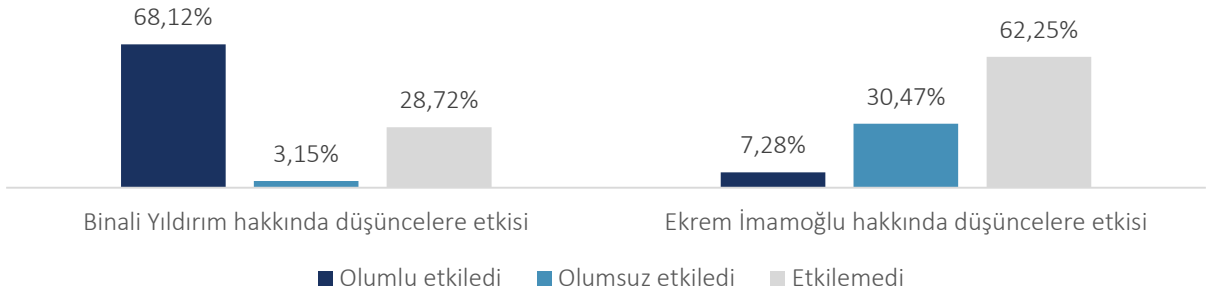


16 HAZİRAN BİNALİ YILDIRIM – EKREM İMAMOĞLU CANLI YAYIN TARTIŞMASI

Sadece tartışmayı izleyen katılımcılara sorulmuştur

Tartışma, adaylar hakkındaki düşüncelerinizi nasıl etkiledi?

31 Mart 2019 Yerel Seçimlerinde Binali Yıldırım'a oy veren katılımcıların görüşleri



31 Mart 2019 Yerel Seçimlerinde Ekrem İmamoğlu'na oy veren katılımcıların görüşleri

